



**COLEGIO REPUBLICA DE COLOMBIA**  
**Sede B**  
**2017**

**Durante la vida podemos estar sujetos a situaciones que pueden poner en riesgo nuestro bienestar.**

**Es por esta razón que debemos disponer nuestro entendimiento hacia la prevención y el estado de alerta.**

**En este material usted encontrará**  
**-Identificación y funciones de la brigada a la que pertenece.**

- Protocolo de evacuación**
- Organización general por brigadas**
- Mapa físico del punto de encuentro.**







**Gracias por su apoyo.**  
**“En equipo todo es más fácil”**

**COLEGIO REPUBLICA DE COLOMBIA**  
**PROYECTO GESTIÓN DEL RIESGO 2017**  
**SIMULACRO DE EVACUACIÓN**

<b>Brigada</b>	<b>Jefatura</b>	<b>Brigadistas</b>
Evacuación y Rescate	-Ma Claudia López -Olga Prado R. -Yolanda Beltrán F -Nubia Cárdenas B	-Ángela Rojas -Flor Marina González -Natalia Suarez -Carolina Rivero - Ana Milena Moncada
<b>FUNCIONES:</b>		
<ul style="list-style-type: none"> <li>• Tener y mantener informado a la comunidad educativa sobre las rutas de evacuación y zonas de seguridad, de igual manera los posibles albergues temporales y centros asistenciales donde dirigirse.</li> <li>• Tener y mantener los planos de rutas de evacuación en cada aula y en los pasillos.</li> <li>• Asegurarse de mantenimiento de la señalización y asegurarse que las rutas de evacuación así como las salidas de emergencia estén despejadas y disponibles.</li> <li>• Dirigir las labores de evacuación dentro y fuera de la Institución hasta un lugar seguro.</li> <li>• Realizar el conteo de los estudiantes al terminar cualquier evacuación y asegurarse de su seguridad hasta retornar la normalidad.</li> </ul>		

## PROTOCOLO DE EVACUACION

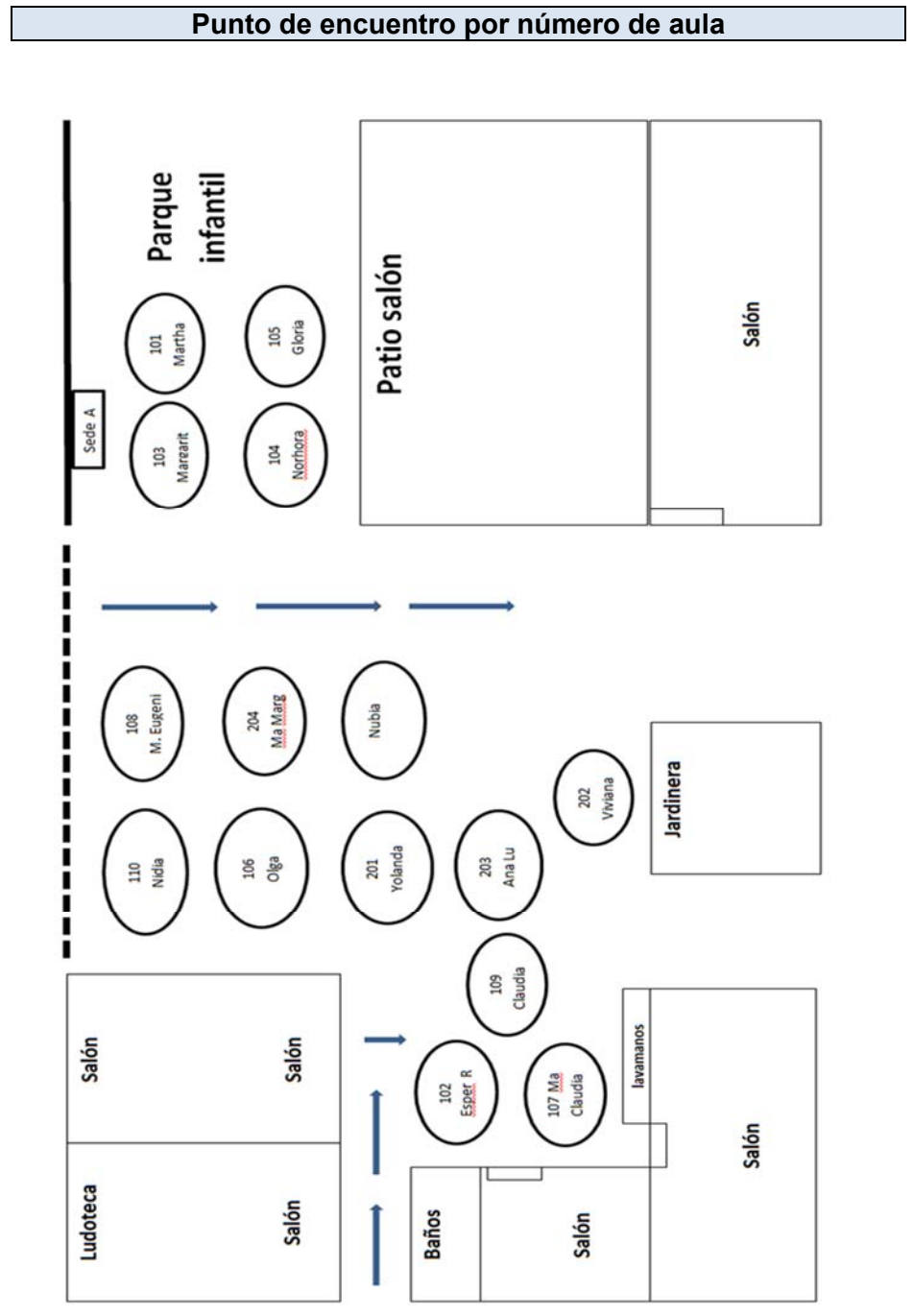
<p>1. Identifique el sonido de la alarma de emergencia.</p>	<p>2. Mantenga la calma, evite gritar.</p>	<p>3. Por ningún motivo corra</p>
		
<p>4. Inicie la salida del lugar colocando las manos en la cabeza para protegerla.</p>	<p>5. Camine en dirección hacia el punto de encuentro.</p>	<p>6. Busque su ubicación y espere que allí lleguen todos los integrantes de su grupo.</p>
		
<p>7. Evalúe si hace falta alguien en su grupo.</p>	<p>8. Comunique el nombre o las características de la persona faltante.</p>	<p>9. Por ningún motivo se aparte del lugar hasta que le den la orden de hacerlo.</p>

	<h3 style="color: red;">Nombre</h3>	
<p>10. Si usted se encuentra en un corredor o en el baño o en un lugar solo tenga en cuenta que debe llegar al sitio de encuentro.</p>	<p>11. Calme, tranquilice y oriente a las personas de su grupo que estén alteradas por la situación</p>	<p>12. Si la evacuación es por incendio, usted debe salir del lugar en posición de arrastre, es decir gateando.</p>
		
<p>13. Regrese al lugar o diríjase a donde el brigadista le indique en forma ordenada y con calma.</p>		
		

## Organización por Brigadas

Nombre de la brigada	Jefatura	Brigadistas
<p><b>Evacuación y Rescate</b></p>	<p>-María Claudia López -Olga Prado Rodríguez -Yolanda Beltrán Flórez</p>	<p>-Ángela Rojas -Flor Marina González -Natalia Suarez -Carolina Rivero - Ana Milena</p>

	-Nubia Cárdenas Barbosa	Moncada
<b>Contraincendios</b>	-Margarita Córdoba -Norha Belén Martin -María Eugenia Arismendi -Viviana Torroledo	-Alfonso Rodríguez -Cristina González
<b>Primeros Auxilios</b>	-Martha Olarte García -María Margarita Fajardo -Nidia Cristina Martínez -Flor Ángela Zabaleta	-Paola Medina Rojas -Alejandra Rodríguez
<b>Movilidad y seguridad</b>	-Claudia M. Parada -Esperanza Romero -Ana Lucia Galvis -Gloria Isabel Pachón -Laura María Muñoz	-Carolina Vivas -Liliana Páez -Sandra Galindo -Johana Aroca
<b>Apoyo</b>	Turno de acompañamiento de Personal de Servicios generales y vigilancia	<b>Servicios Generales:</b> -Amelia Maceto -Beatriz Forero -Amparo Moreno -Adriana Benavides <b>Vigilantes:</b> -Orlando Santafé -Eduardo Tapiero -Marcela Llano





**COLEGIO REPUBLICA DE COLOMBIA**  
**Sede B**  
**2017**

**Durante la vida podemos estar sujetos a situaciones que pueden poner en riesgo nuestro bienestar.**


**Es por esta razón que debemos disponer nuestro entendimiento hacia la prevención y el estado de alerta.**

**En este material usted encontrará**  
**-Identificación y funciones de la brigada a la que pertenece.**

- Protocolo de evacuación**
- Organización general por brigadas**
- Mapa físico del punto de encuentro.**





**Gracias por su apoyo.**  
**“En equipo todo es más fácil”**

**COLEGIO REPUBLICA DE COLOMBIA**  
**PROYECTO GESTIÓN DEL RIESGO 2017**  
**SIMULACRO DE EVACUACIÓN**

<b>Brigada</b>	<b>Jefatura</b>	<b>Brigadistas</b>
<b>Contraincendios</b>	-Margarita Córdoba -Norha Belén Martin -María Eugenia Arismendi -Viviana Torroledo	-Alfonso Rodríguez -Cristina González
<b>FUNCIONES:</b>		
		
<ul style="list-style-type: none"> <li>• Sensibilizar a la comunidad educativa en el tema de la prevención de Incendios y manejo de fuego.</li> <li>• Informar permanentemente a la comunidad educativa sobre las normas de seguridad frente al fuego.</li> <li>• Eliminar en primera instancia cualquier foco de fuego</li> <li>• Mantener el control de uso y mantenimiento de los extintores, así como el estudio adecuado para su ubicación.</li> <li>• Conocer el uso del extintor.</li> </ul>		

**PROTOCOLO DE EVACUACION**

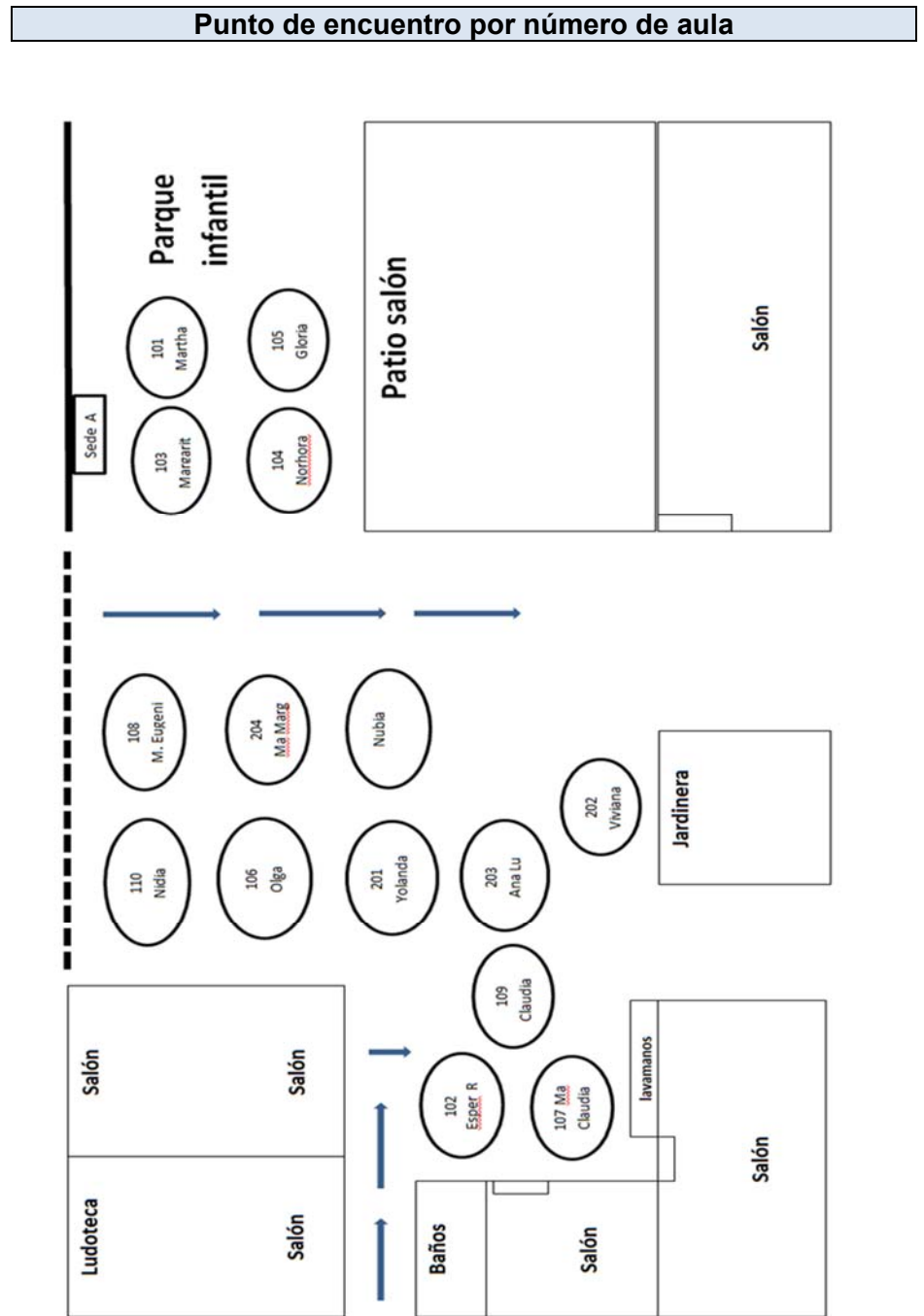
<p>1. Identifique el sonido de la alarma de emergencia.</p>	<p>2. Mantenga la calma, evite gritar.</p>	<p>3. Por ningún motivo corra</p>
		
<p>4. Inicie la salida del lugar colocando las manos en la cabeza para protegerla.</p>	<p>5. Camine en dirección hacia el punto de encuentro.</p>	<p>6. Busque su ubicación y espere que allí lleguen todos los integrantes de su grupo.</p>
		
<p>7. Evalúe si hace falta alguien en su grupo.</p>	<p>8. Comunique el nombre o las características de la persona faltante.</p>	<p>9. Por ningún motivo se aparte del lugar hasta que le den la orden de hacerlo.</p>
	<p><b>Nombre</b></p>	

<p>10. Si usted se encuentra en un corredor o en el baño o en un lugar solo tenga en cuenta que debe llegar al sitio de encuentro.</p>	<p>11. Calme, tranquilice y oriente a las personas de su grupo que estén alteradas por la situación</p>	<p>12. Si la evacuación es por incendio, usted debe salir del lugar en posición de arrastre, es decir gateando.</p>
		
<p>13. Regrese al lugar o diríjase a donde el brigadista le indique en forma ordenada y con calma.</p>		
		

**Organización por Brigadas**

Nombre de la brigada	Jefatura	Brigadistas
<p><b>Evacuación y Rescate</b></p>	<p>-María Claudia López -Olga Prado Rodríguez -Yolanda Beltrán Flórez -Nubia Cárdenas Barbosa</p>	<p>-Ángela Rojas -Flor Marina González -Natalia Suarez -<b>Carolina Rivero</b> - Ana Milena Moncada</p>

<b>Contraincendios</b>	-Margarita Córdoba -Norha Belén Martin -María Eugenia Arismendi -Viviana Torroledo	-Alfonso Rodríguez -Cristina González
<b>Primeros Auxilios</b>	-Martha Olarte García -María Margarita Fajardo -Nidia Cristina Martínez -Flor Ángela Zabaleta	-Paola Medina Rojas -Alejandra Rodríguez
<b>Movilidad y seguridad</b>	-Claudia M. Parada -Esperanza Romero -Ana Lucia Galvis -Gloria Isabel Pachón -Laura María Muñoz	-Carolina Vivas -Liliana Páez -Sandra Galindo -Johana Aroca
<b>Apoyo</b>	Turno de acompañamiento de Personal de Servicios generales y vigilancia	<b>Servicios Generales:</b> -Amelia Maceto -Beatriz Forero -Amparo Moreno -Adriana Benavides <b>Vigilantes:</b> -Orlando Santafé -Eduardo Tapiero -Marcela Llano





**COLEGIO REPUBLICA DE COLOMBIA**  
**Sede B**  
**2017**

**Durante la vida podemos estar sujetos a situaciones que pueden poner en riesgo nuestro bienestar.**

**Es por esta razón que debemos disponer nuestro entendimiento hacia la prevención y el estado de alerta.**

**En este material usted encontrará**

**-Identificación y funciones de la brigada a la que pertenece.**

**-Protocolo de evacuación**

**-Organización general por brigadas**

**-Mapa físico del punto de encuentro.**

**Gracias por su apoyo.**

**“En equipo todo es más fácil”**

**COLEGIO REPUBLICA DE COLOMBIA**  
**PROYECTO GESTIÓN DEL RIESGO 2017**  
**SIMULACRO DE EVACUACIÓN**

<b>Brigada</b>	<b>Jefatura</b>	<b>Brigadistas</b>
<b>Primeros Auxilios</b>	-Martha Olarte García -María Margarita Fajardo -Nidia Cristina Martínez -Flor Ángela Zabaleta	-Paola Medina Rojas -Alejandra Rodríguez





**FUNCIONES:**



- Prestar los primeros auxilios cada vez que sea necesario.
- Estar disponible para cualquier actividad dentro o fuera de la Institución y con los elementos necesarios.
- Llevar un inventario de Botiquín y elementos de la brigada, el Botiquín lo maneja el docente, 1 por nivel.
- Transportar una camilla para traslado de pacientes.
- Realizar reporte escrito de los casos atendidos.

## PROTOCOLO DE EVACUACION

<p>1. Identifique el sonido de la alarma de emergencia.</p>	<p>2. Mantenga la calma, evite gritar.</p>	<p>3. Por ningún motivo corra</p>
		
<p>4. Inicie la salida del lugar colocando las manos en la cabeza para protegerla.</p>	<p>5. Camine en dirección hacia el punto de encuentro.</p>	<p>6. Busque su ubicación y espere que allí lleguen todos los integrantes de su grupo.</p>
		
<p>7. Evalúe si hace falta alguien en su grupo.</p>	<p>8. Comunique el nombre o las características de la persona faltante.</p>	<p>9. Por ningún motivo se aparte del lugar hasta que le den la orden de hacerlo.</p>
	<p>Nombre</p>	

<p>10. Si usted se encuentra en un corredor o en el baño o en un lugar solo tenga en cuenta que debe llegar al sitio de encuentro.</p>	<p>11. Calme, tranquilice y oriente a las personas de su grupo que estén alteradas por la situación</p>	<p>12. Si la evacuación es por incendio, usted debe salir del lugar en posición de arrastre, es decir gateando.</p>
		
<p>13. Regrese al lugar o diríjase a donde el brigadista le indique en forma ordenada y con calma.</p>		
		

## Organización por Brigadas

Nombre de la brigada	Jefatura	Brigadistas
<b>Evacuación y Rescate</b>	-María Claudia López -Olga Prado Rodríguez -Yolanda Beltrán Flórez -Nubia Cárdenas Barbosa	-Ángela Rojas -Flor Marina González -Natalia Suarez - <b>Carolina Rivero</b> - Ana Milena Moncada
<b>Contraincendios</b>	-Margarita Córdoba	-Alfonso







**COLEGIO REPUBLICA DE COLOMBIA**  
**Sede B**  
**2017**

**Durante la vida podemos estar sujetos a situaciones que pueden poner en riesgo nuestro bienestar.**

**Es por esta razón que debemos disponer nuestro entendimiento hacia la prevención y el estado de alerta.**


**En este material usted encontrará**  
**-Identificación y funciones de la brigada a la que pertenece.**

- Protocolo de evacuación**
- Organización general por brigadas**
- Mapa físico del punto de encuentro.**

**Gracias por su apoyo.**  
**“En equipo todo es más fácil”**







**COLEGIO REPUBLICA DE COLOMBIA**

**PROYECTO GESTIÓN DEL RIESGO 2017**  
**SIMULACRO DE EVACUACIÓN**

<b>Brigada</b>	<b>Jefatura</b>	<b>Brigadistas</b>
<b>Movilidad y seguridad</b>	-Claudia M. Parada -Esperanza Romero -Ana Lucia Galvis -Gloria Isabel Pachón -Laura María Muñoz	-Carolina Vivas -Liliana Páez -Sandra Galindo -Johana Aroca
<b>FUNCIONES:</b> 		
<ul style="list-style-type: none"><li>• Tener y mantener informada a la comunidad en general sobre los sistemas de alerta y alarma, cadencia e intensidad para cada evento.</li><li>• Asegurarse que las vías de evacuación externas e internas se encuentren libres de circulación vehicular</li><li>• Control de salida y entrada de vehículos de la Institución</li><li>• Estar disponible en el desplazamiento de los estudiantes para cada una de las brigadas fuera de la institución.</li></ul>		

## PROTOCOLO DE EVACUACION

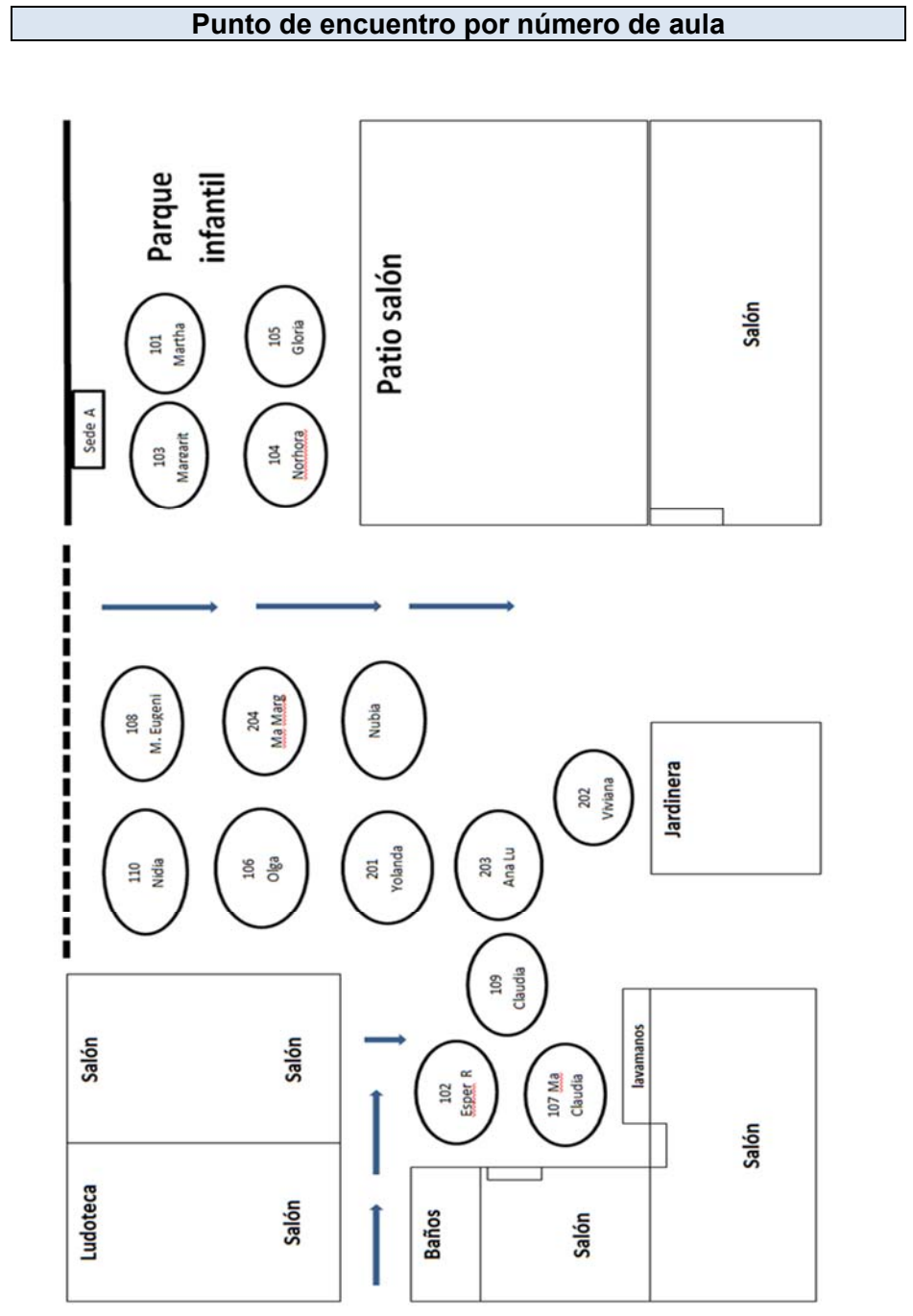
<b>1. Identifique el sonido de la alarma de emergencia.</b>	<b>2. Mantenga la calma, evite gritar.</b>	<b>3. Por ningún motivo corra</b>
		
<b>4. Inicie la salida del lugar colocando las manos en la cabeza para protegerla.</b>	<b>5. Camine en dirección hacia el punto de encuentro.</b>	<b>6. Busque su ubicación y espere que allí lleguen todos los integrantes de su grupo.</b>
		
<b>7. Evalúe si hace falta alguien en su grupo.</b>	<b>8. Comunique el nombre o las características de la persona faltante.</b>	<b>9. Por ningún motivo se aparte del lugar hasta que le den la orden de hacerlo.</b>

	<h3 style="color: red; margin: 0;">Nombre</h3>	
<b>10. Si usted se encuentra en un corredor o en el baño o en un lugar solo tenga en cuenta que debe llegar al sitio de encuentro.</b>	<b>11. Calme, tranquilice y oriente a las personas de su grupo que estén alteradas por la situación</b>	<b>12. Si la evacuación es por incendio, usted debe salir del lugar en posición de arrastre, es decir gateando.</b>
		
<b>13. Regrese al lugar o diríjase a donde el brigadista le indique en forma ordenada y con calma.</b>		
		

## Organización por Brigadas

Nombre de la brigada	Jefatura	Brigadistas
<b>Evacuación y Rescate</b>	-María Claudia López -Olga Prado Rodríguez -Yolanda Beltrán	-Ángela Rojas -Flor Marina González -Natalia Suarez -Carolina Rivero

	Flórez -Nubia Cárdenas Barbosa	- Ana Milena Moncada
<b>Contraincendios</b>	-Margarita Córdoba -Norha Belén Martin -María Eugenia Arismendi -Viviana Torroledo	-Alfonso Rodríguez -Cristina González
<b>Primeros Auxilios</b>	-Martha Olarte García -María Margarita Fajardo -Nidia Cristina Martínez -Flor Ángela Zabaleta	-Paola Medina Rojas -Alejandra Rodríguez
<b>Movilidad y seguridad</b>	-Claudia M. Parada -Esperanza Romero -Ana Lucia Galvis -Gloria Isabel Pachón -Laura María Muñoz	-Carolina Vivas -Liliana Páez -Sandra Galindo -Johana Aroca
<b>Apoyo</b>	Turno de acompañamiento de Personal de Servicios generales y vigilancia	<b>Servicios Generales:</b> -Amelia Maceto -Beatriz Forero -Amparo Moreno -Adriana Benavides <b>Vigilantes:</b> -Orlando Santafé -Eduardo Tapiero -Marcela Llano





**COLEGIO REPUBLICA DE COLOMBIA**  
**Sede B**  
**2017**

**Durante la vida podemos estar sujetos a situaciones que pueden poner en riesgo nuestro bienestar.**

**Es por esta razón que debemos disponer nuestro entendimiento hacia la prevención y el estado de alerta.**

**En este material usted encontrará**

- Identificación y funciones de la brigada a la que pertenece.**
- Protocolo de evacuación**
- Organización general por brigadas**
- Mapa físico del punto de encuentro.**

**Gracias por su apoyo.**

**“En equipo todo es más fácil”**

**COLEGIO REPUBLICA DE COLOMBIA**  
**PROYECTO GESTIÓN DEL RIESGO 2017**  
**SIMULACRO DE EVACUACIÓN**

<b>Brigada</b>	<b>Jefatura</b>	<b>Brigadistas</b>
<b>Apoyo</b>	Turno de acompañamiento de Personal de Servicios generales y vigilancia	<b>Servicios Generales:</b> -Amelia Maceto -Beatriz Forero -Amparo Moreno -Adriana Benavides <b>Vigilantes:</b> -Orlando Santafé -Eduardo Tapiero -Marcela Llano

**FUNCIONES:**









- Vigilar que las puertas de acceso o de comunicación entre sedes estén abiertas.**

- Verificar que las llaves de paso de agua y de gas se cierren

### PROTOCOLO DE EVACUACION

1. Identifique el sonido de la alarma de emergencia.	2. Mantenga la calma, evite gritar.	3. Por ningún motivo corra
		
4. Inicie la salida del lugar colocando las manos en la cabeza para protegerla.	5. Camine en dirección hacia el punto de encuentro.	6. Busque su ubicación y espere que allí lleguen todos los integrantes de su grupo.
		
7. Evalúe si hace falta alguien en su grupo.	8. Comunique el nombre o las características de la persona faltante.	9. Por ningún motivo se aparte del lugar hasta que le den la orden de hacerlo.

	<b>Nombre</b>	
10. Si usted se encuentra en un corredor o en el baño o en un lugar solo tenga en cuenta que debe llegar al sitio de encuentro.	11. Calme, tranquilice y oriente a las personas de su grupo que estén alteradas por la situación	12. Si la evacuación es por incendio, usted debe salir del lugar en posición de arrastre, es decir gateando.
		
13. Regrese al lugar o diríjase a donde el brigadista le indique en forma ordenada y con calma.		
		

### Organización por Brigadas

Nombre de la brigada	Jefatura	Brigadistas
Evacuación y Rescate	-María Claudia López -Olga Prado Rodríguez -Yolanda Beltrán Flórez	-Ángela Rojas -Flor Marina González -Natalia Suarez -Carolina Rivero - Ana Milena

	-Nubia Cárdenas Barbosa	Moncada
<b>Contraincendios</b>	-Margarita Córdoba -Norha Belén Martin -María Eugenia Arismendi -Viviana Torroledo	-Alfonso Rodríguez -Cristina González
<b>Primeros Auxilios</b>	-Martha Olarte García -María Margarita Fajardo -Nidia Cristina Martínez -Flor Ángela Zabaleta	-Paola Medina Rojas -Alejandra Rodríguez
<b>Movilidad y seguridad</b>	-Claudia M. Parada -Esperanza Romero -Ana Lucia Galvis -Gloria Isabel Pachón -Laura María Muñoz	-Carolina Vivas -Liliana Páez -Sandra Galindo -Johana Aroca
<b>Apoyo</b>	Turno de acompañamiento de Personal de Servicios generales y vigilancia	<b>Servicios Generales:</b> -Amelia Maceto -Beatriz Forero -Amparo Moreno -Adriana Benavides <b>Vigilantes:</b> -Orlando Santafé -Eduardo Tapiero -Marcela Llano

